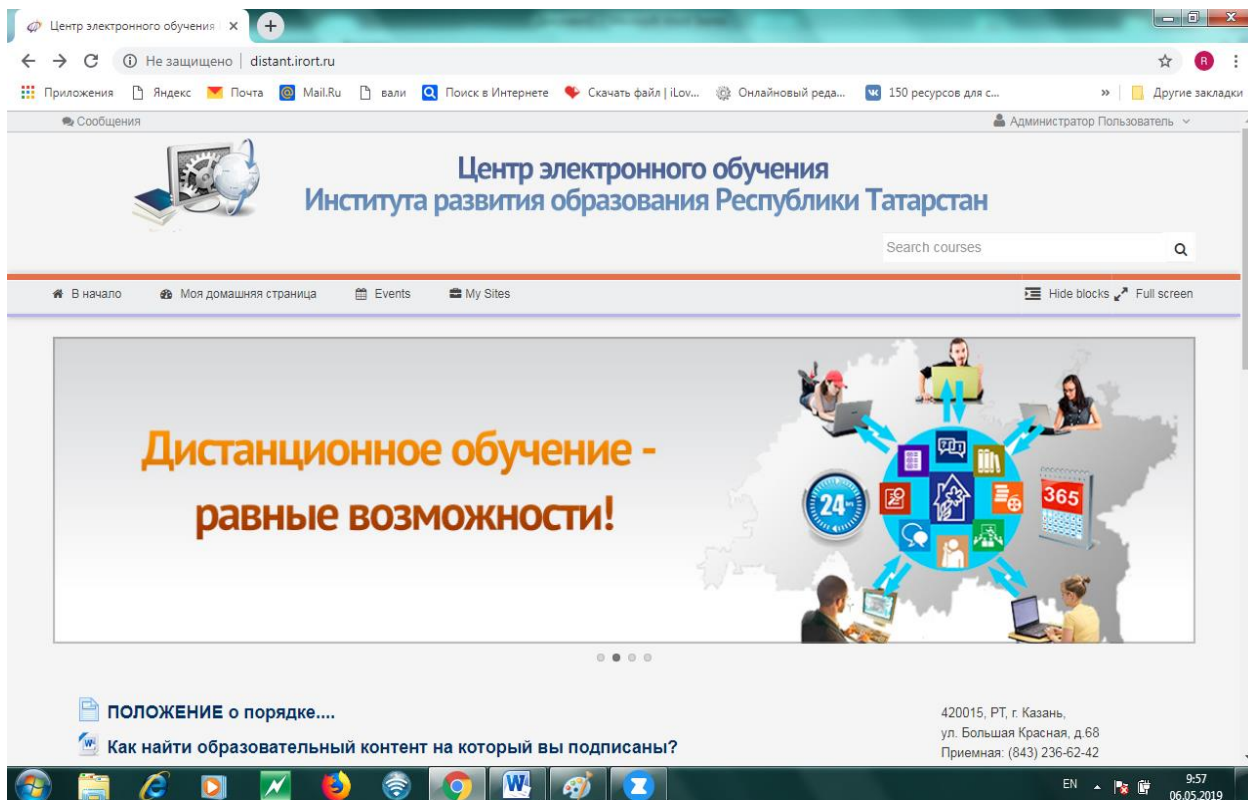
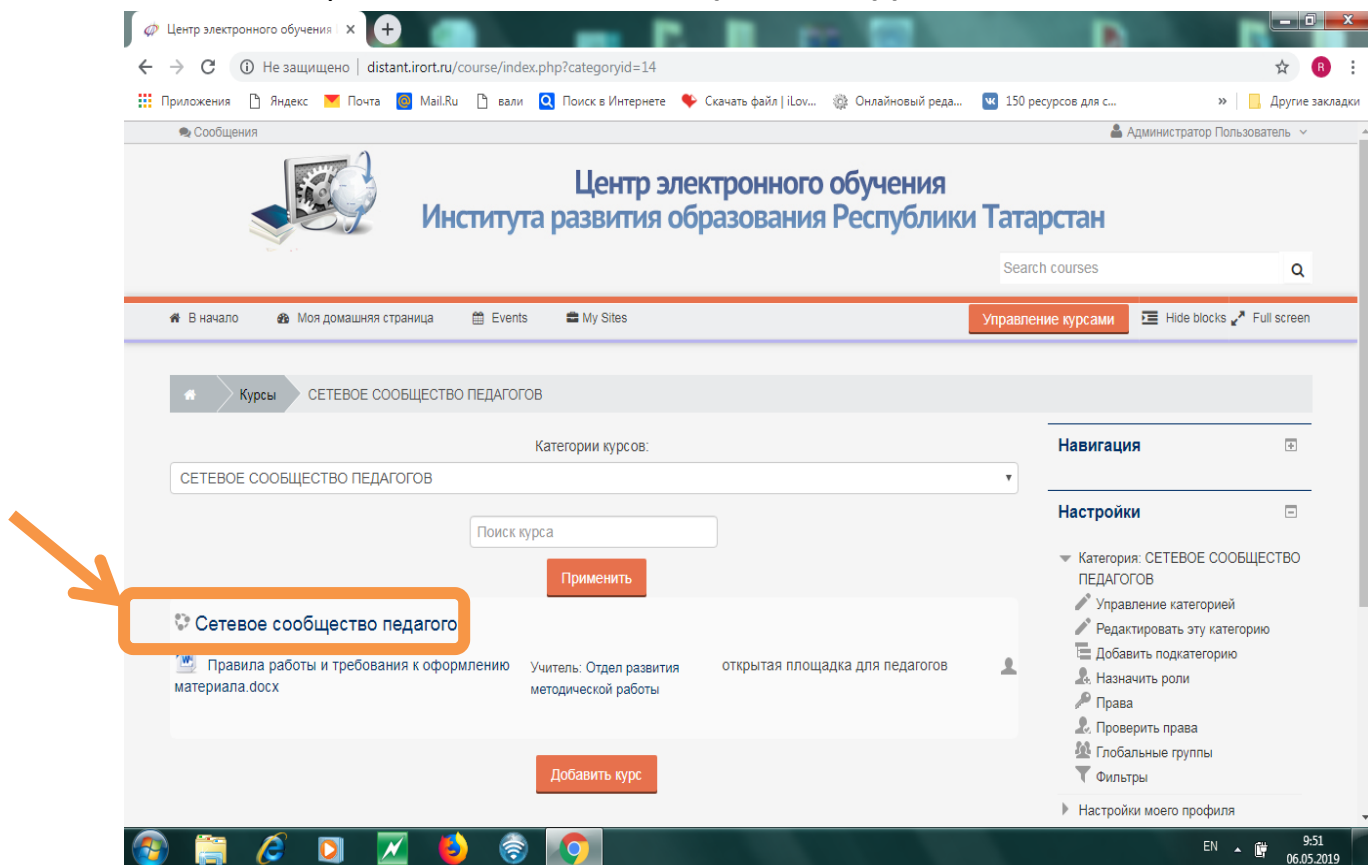


Инструкция по работе с разделом СЕТЕВОЕ СООБЩЕСТВО ПЕДАГОГОВ

1. Заходите на сайт <http://distant.irort.ru>



2. Кликаете на раздел СЕТЕВОЕ СООБЩЕСТВО ПЕДАГОГОВ



3. Находите интересующий Вас раздел (предмет преподавания)

ИНОСТРАННЫЙ ЯЗЫК

Уважаемые коллеги!
В этом разделе ваши коллеги делятся опытом работы.
Наш девиз: **"Не бойся, что материал заберут и будут использовать, бойся, что никому не понадобится!"**
Вы готовы поделиться своими наработками? Но не знаете как их разместить на сайте Сообщества, загляните в раздел "Новости сообщества", там вы найдете подробную инструкцию!
Ждем интересных находок!

- Рабочие документы учителя иностранного языка
- Подготовка к ЕГЭ/ГИА . Из опыта работы учителей иностранного языка
- Уроки и КИМ
- Внеклассные мероприятия по иностранному языку
- Предметная информационно-образовательная среда (сайт учителя иностранного языка)
- Мастер-классы учителей иностранного языка

FORUM

ФОРУМ. Открытая площадка для обсуждений и обмена опытом работы.

А) Если вы хотите принять участие в Форуме, кликаете на ссылку **ФОРУМ.
Открытая площадка для обсуждения и обмена опытом работы**

ИНОСТРАННЫЙ ЯЗЫК

Уважаемые коллеги!
В этом разделе ваши коллеги делятся опытом работы.
Наш девиз: **"Не бойся, что материал заберут и будут использовать, бойся, что никому не понадобится!"**
Вы готовы поделиться своими наработками? Но не знаете как их разместить на сайте Сообщества, загляните в раздел "Новости сообщества", там вы найдете подробную инструкцию!
Ждем интересных находок!

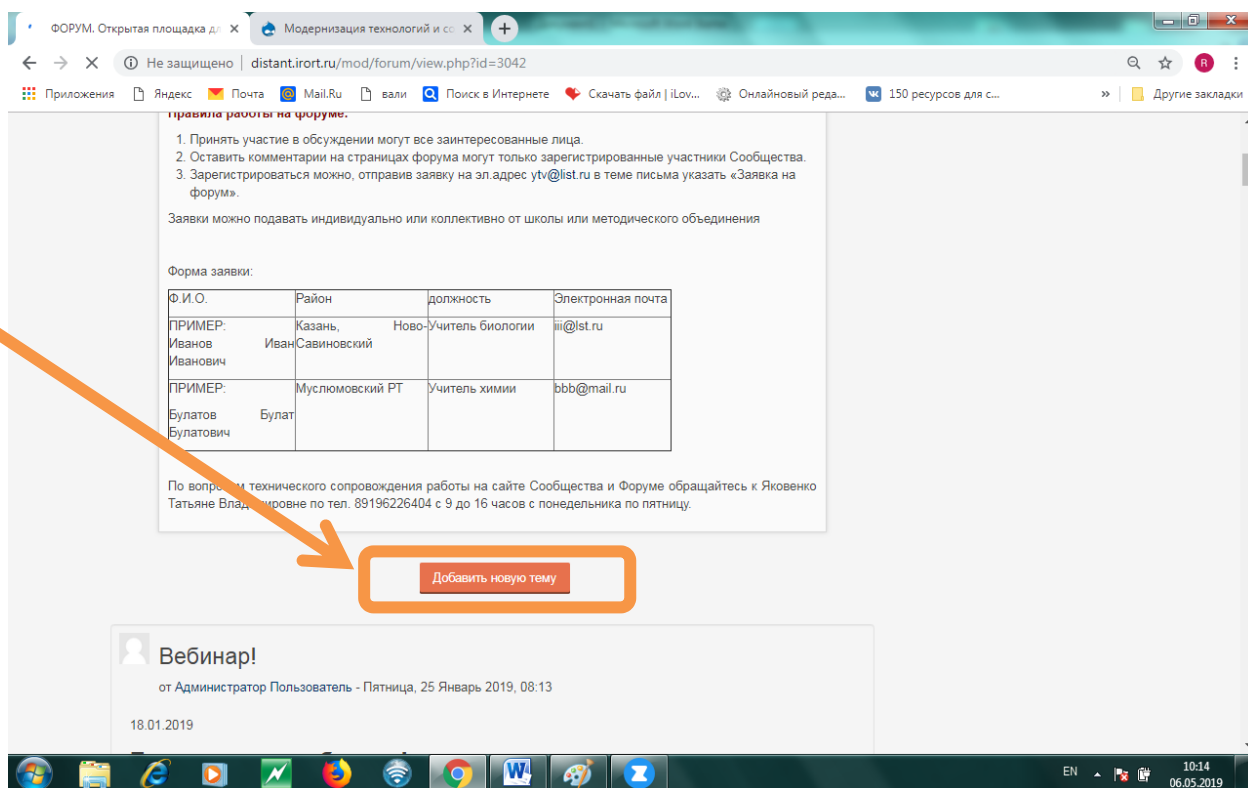
- Рабочие документы учителя иностранного языка
- Подготовка к ЕГЭ/ГИА . Из опыта работы учителей иностранного языка
- Уроки и КИМ
- Внеклассные мероприятия по иностранному языку
- Предметная информационно-образовательная среда (сайт учителя иностранного языка)
- Мастер-классы учителей иностранного языка

FORUM

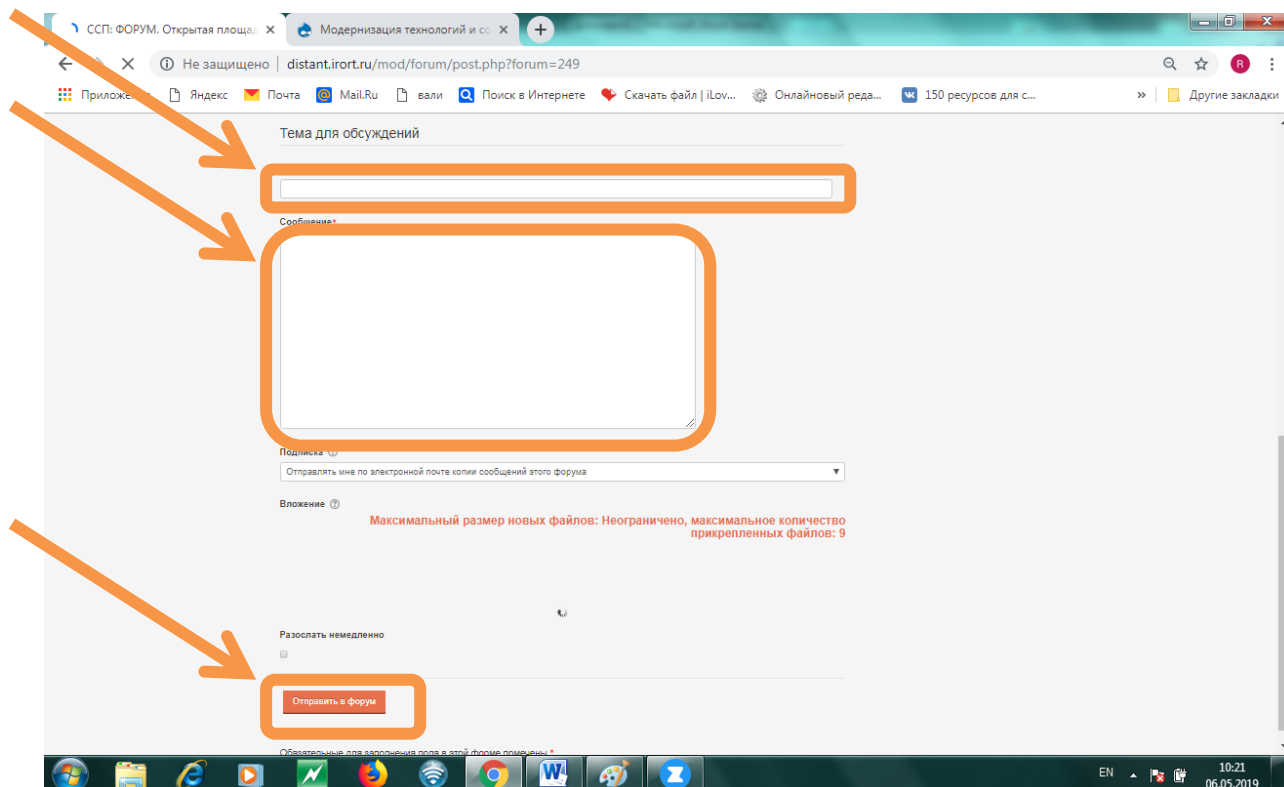
ФОРУМ. Открытая площадка для обсуждений и обмена опытом работы.

Здесь Вы можете создать тему для обсуждения или принять участие в обсуждении уже существующих тем

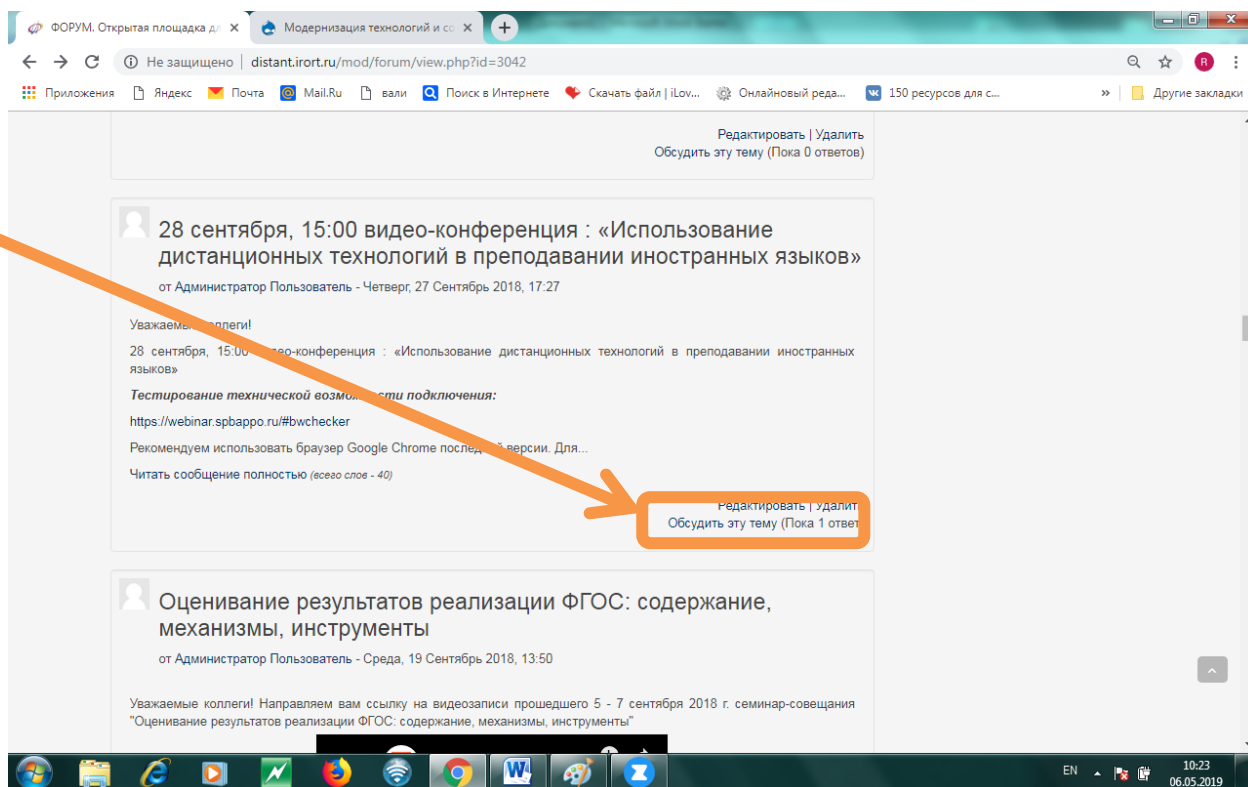
Для создания темы обсуждения кликаете на кнопку **Добавить новую тему**



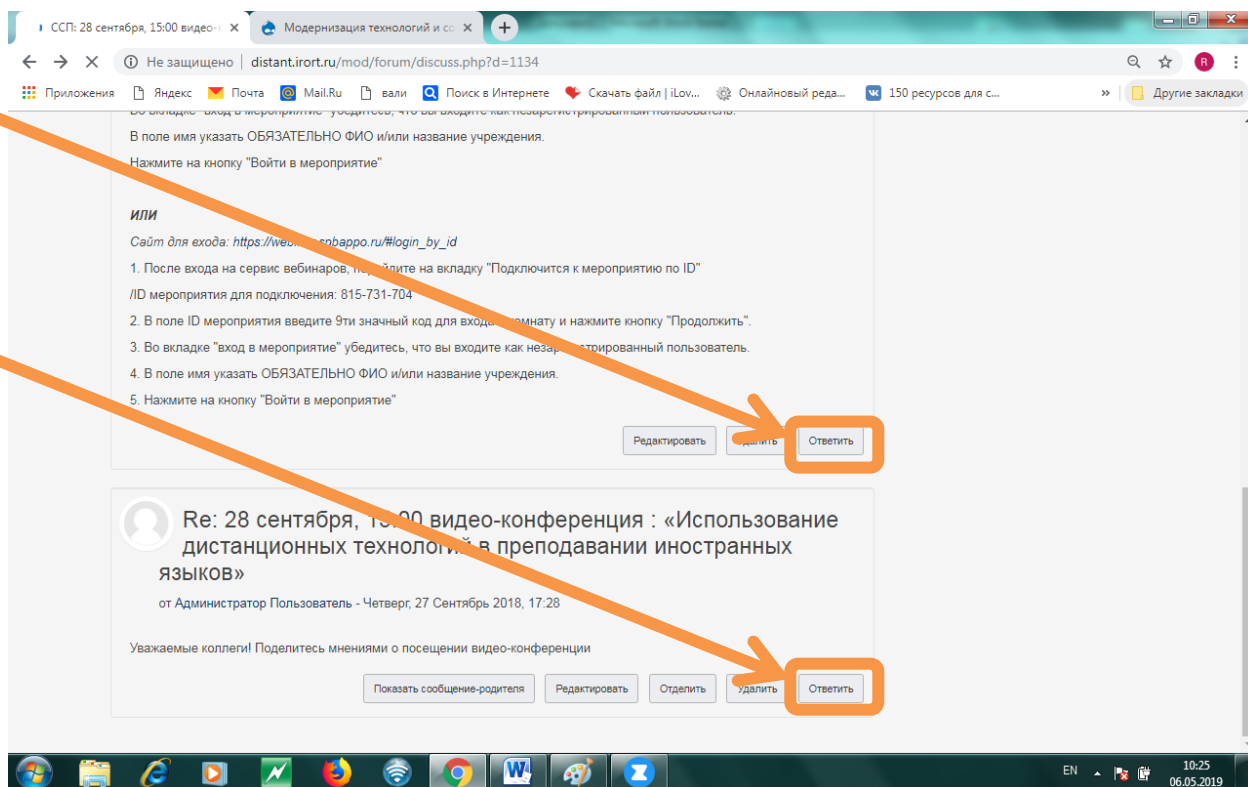
Затем заполняете все поля и кликаете на кнопку **Отправить на форум**



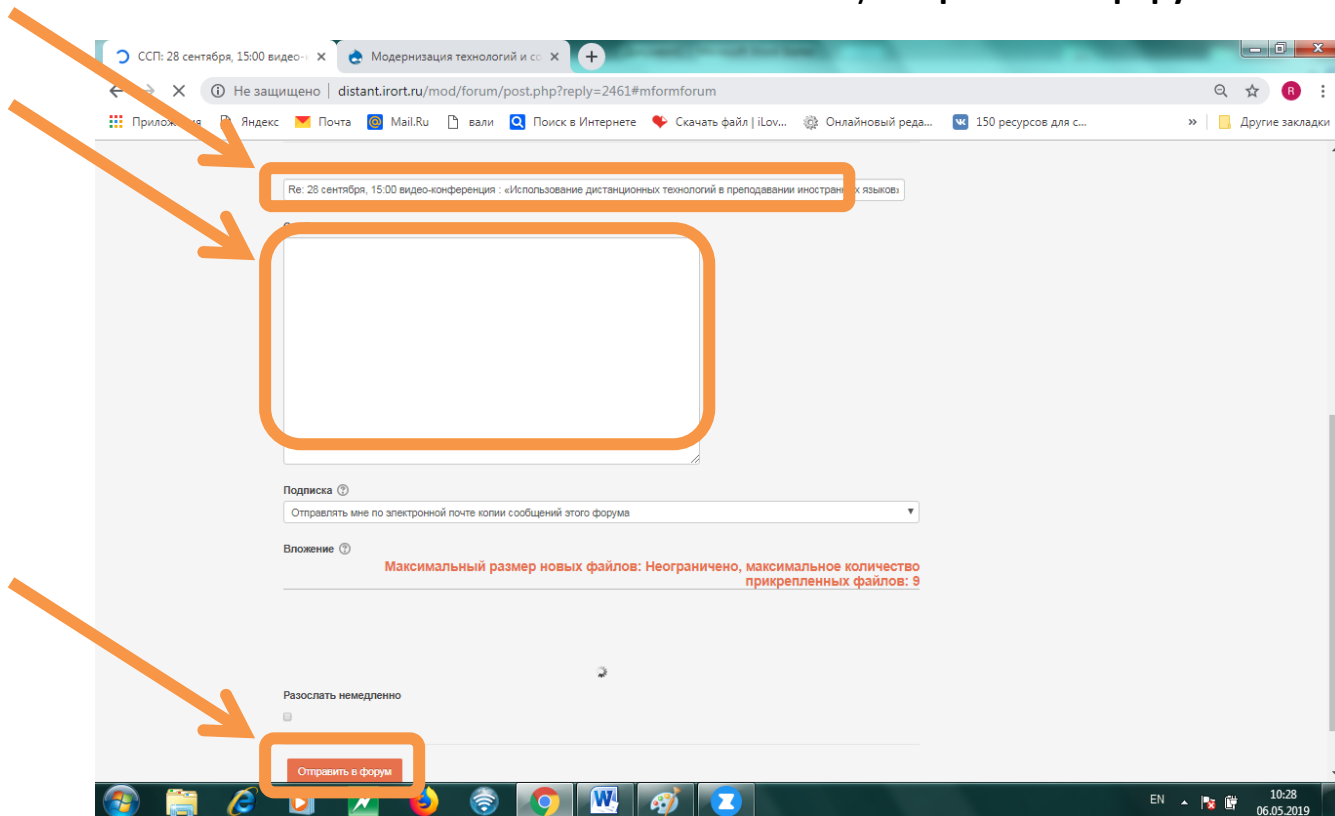
Чтобы принять участие в обсуждении уже существующей темы, находите интересующую Вас тему и кликаете на ссылку **Обсудить эту тему**



Затем нажимаете на кнопку **Ответить** в сообщении которое хотите прокомментировать (обсудить)



Затем заполняете все поля и кликаете на кнопку **Отправить на форум**



Б) Если Вы хотите поделиться своим опытом по одному из разделов интересующей Вас дисциплины, отправьте Вашу информацию на почтовый адрес info@irort.ru

